

Transportauftrag / Ordre de transport / Ordine di trasporto

RÜCKSENDUNGEN VON LEEREN SPULEN / RETOUR BOBINES VIDES

Nexans Suisse SA
Av. François-Borel 17
CH- 2016 Cortaillod

Fax: 032 843 51 38

retour-bobine.ch@nexans.com



Laden Sie die kostenlose *NEXANS EASYREEL™* App noch heute herunter. Verfügbar im App Store und auf Google Play.



Téléchargez NEXANS EASYREEL™ gratuitement. Disponible sur App Store et Google Play.

Download the NEXANS EASYREEL™ app for free.

Absender : Expéditeur : Mittente :			
Strasse Nr : Rue No : Via Nr :			
Kontaktperson : Personne de contact : Persona da contattare :		Tel. :	
PLZ : Code postal : CAP :		Ort : Lieu : Località :	



Durchmesser Diamètre	Nummer / zb : CE12'0033 Numéro / ex : B16'0077	Durchmesser Diamètre	Nummer / zb : B24'0111 Numéro / ex : CA34'0022
<1000		2200	
1000		2400	
		2600	
1200		3000	
1300		3100	
1600		3400	
		3600	
1900		3800	
		>3800	

Zur Verfügung stehende Lademöglichkeiten : Moyen de chargement mis à disposition : Caricamento mezzi à disposizione :	Kran Grue <input type="checkbox"/>	Laufkran Pont roulant <input type="checkbox"/>	Stapler Elévateur <input type="checkbox"/>	Laderampe Quai <input type="checkbox"/>	Keine Aucun <input type="checkbox"/>
---	--	--	--	---	--

Abholen * : Venir chercher * : raccogliere * :	in den nächsten 7 Tagen dans les 7 jours <input type="checkbox"/>	bei nächster Lieferung à la prochaine livraison <input type="checkbox"/>
--	---	--

Bemerkungen : Remarques : Osservazioni :					
--	--	--	--	--	--

Datum : Date : Data :	Unterschrift : Signature : Firma :
-----------------------------	--

- * Au cas où les bobines vides :
- doivent être reprises dans un délai plus court que 7 jours
 - n'ont pas encore été reprises dans le délai désiré

nous vous prions de prendre contact avec :

Câbles Télécom	Madame C. Delisle Madame C. Nicole	Tel. 032 843 52 19 Tel. 032 843 52 53
Câbles Energie	Monsieur R. Delay Monsieur J. Mayasi	Tel. 032 843 56 01 Tel. 032 843 53 53

Avec nos remerciements


TÉLÉCHARGEZ L'APPLICATION NEXANS EASYREEL™ GRATUITEMENT.

Connectez-vous avec votre compte Nexans et vos informations seront automatiquement complétées. Si vous n'avez pas de compte, vous pouvez vous enregistrer directement depuis l'application (vous recevrez ensuite un email de validation).

Suivez ensuite ces 3 étapes:

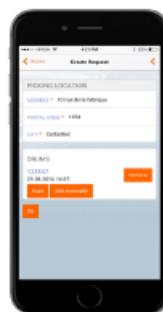


Téléchargez NEXANS EASYREEL™ gratuitement.
Disponible sur App Store et Google Play.



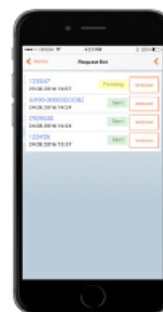
1.

Lancer une nouvelle demande de retour ou visualiser les demandes passées.



2.

Définir le lieu de la collecte. Utiliser la géolocalisation de votre téléphone portable et scannez le code barre sur la bobine. Cette étape peut aussi être réalisée manuellement.



3.

Voir toutes vos demandes, passées ou en cours.

ASTUCE: enregistrez plusieurs bobines sur la même demande et envoyez la demande en sélectionnant OK.

- * Falls die leeren Spulen :
- in einer kürzeren Frist als 7 Tage abgeholt werden müssen
 - nicht in der von Ihnen gewünschten Frist abgeholt wurden

bitten wir Sie telefonisch Kontakt aufzunehmen mit :

Telekomkabel	Frau C. Delisle Frau C. Nicole	Tel. 032 843 52 19 Tel. 032 843 52 53
Energiekabel	Herr R. Delay Herr J. Mayasi	Tel. 032 843 56 01 Tel. 032 843 53 53

Besten Dank

KOSTENLOSER DOWNLOAD DER «NEXANS EASYREEL™»-APP

Die Bedienung unserer neuen App ist ganz einfach. Loggen Sie sich einfach mit Ihren Nexans-Anmeldedaten ein und Ihre Kundenangaben werden automatisch vorausgefüllt. Haben Sie noch kein Konto? Dann registrieren Sie sich einfach über die App (Sie erhalten eine E-Mail-Bestätigung). Danach müssen Sie lediglich Folgendes tun:

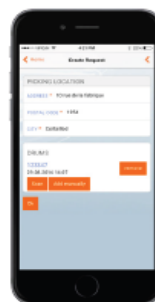


Laden Sie die kostenlose «NEXANS EASYREEL™» App noch heute herunter. Verfügbar im App Store und auf Google Play.



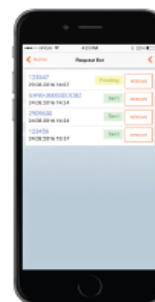
SCHRITT 1

Eriteln Sie einen neuen Abholauftrag oder Einsehen vom Archiv.



SCHRITT 2

Stellen Sie – mithilfe der GeoSearch-Funktion Ihres Smartphones – den Abholort ein und scannen Sie den Strichcode Ihrer Kabeltrommel ein. Letzterer kann alternativ auch manuell erfasst werden.



SCHRITT 3

Alle Abholaufträge sind ersichtlich.

TIPP: Registrieren Sie mehrere Spulen auf dem gleichen Antrag und senden Sie ihn, indem Sie auf OK klicken.